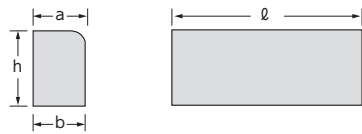


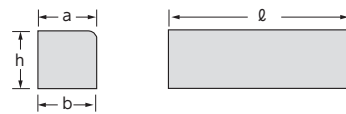
# 6-14 各種境界ブロック

## ■ コンクリート境界ブロック

(片面歩車道境界ブロック)



(地先境界ブロック)



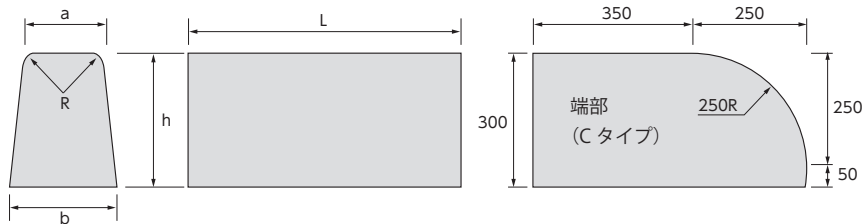
JIS A5371

(mm)

名 称	寸 法				参考重量 (kg)	備 考	
	上巾 (a)	下巾 (b)	高さ (h)	長さ (L)			
片面 歩車道境界ブロック	A	150	170	200	600	44	仕入販売品
	B	180	205	250	600	66	
	C	180	205	250	990	109	仕入販売品
		180	210	300	600	81	
地先境界ブロック (片面 R・面なし)	A	120	120	120	600	20	仕入販売品
	B	150	150	120	600	25	
	C	150	150	150	600	31	

※役物については別途お問い合わせ下さい。

## ■ 歩車道境界ブロック (両面)

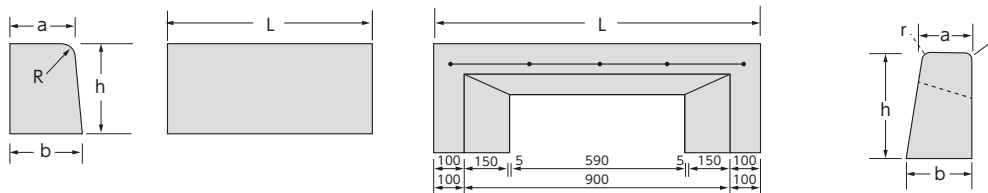


(mm)

名 称	寸 法					参考重量 (kg)	備 考
	a	b	h	R	L		
両面歩車道境界ブロックA	150	190	200	20	600	47	仕入販売品
両面歩車道境界ブロックB	180	230	250	30	600	71	
両面歩車道境界ブロックC	180	240	300	30	600	87	
	180	240	300	30	990	143	

※Aタイプの端部は50下りの斜端部です。

## ■ 国土交通省用境界ブロック



(mm)

名 称	寸 法					参考重量 (kg)	備 考	
	a	b	h	R	L			
歩車道境界 ブロック	建設 A 型	150	180	350	30	600	79	仕入販売品
	建設 B 型	180	215	350	30	600	95	
	B 型 (水 抜)	180	215	350	30	1,100	107	
	建設 (両面) D 型	180	215	350	30 / 20	600	96	
	D 型 (水 抜)	180	215	350	30 / 20	1,100	107	