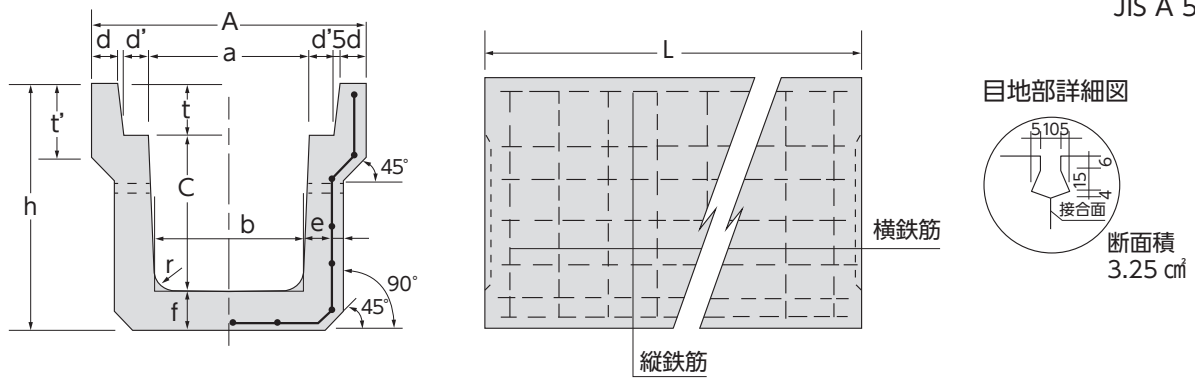


6-8 落ちふた式U形側溝(縦断)

JIS A 5372



規格表

道路用側溝本体 (歩道用)

(mm)

種類	呼び名	寸法											重量 (kg)	備考	
		a	b	c	d	d'	e	f	h	t	A	L			L'
1 種 (PU2型)	250	250	230	250	40	55	55	55	395	90	450	1,000	2,000	278	仕入販売品
	300A	300	280	300	40	55	60	60	455	95	500	1,000	2,000	337	
	300B	300	270	400	40	55	65	65	560	95	500	1,000	2,000	409	
	300C	300	260	500	40	55	70	70	665	95	500	1,000	2,000	486	
	400A	400	370	400	40	55	65	65	575	110	600	1,000	2,000	447	
	400B	400	360	500	40	55	70	70	680	110	600	1,000	2,000	526	
	500A	500	460	500	45	60	70	70	695	125	720	1,000	2,000	578	
	500B	500	450	600	45	60	75	75	800	125	720	1,000	2,000	654	

道路用側溝本体 (車道用)

(mm)

種類	呼び名	寸法											重量 (kg)	備考	
		a	b	c	d	d'	e	f	h	t	A	L			L'
3 種 縦断用 (PU3型)	250	250	230	250	45	55	65	65	405	90	460	1,000	2,000	335	仕入販売品
	300A	300	280	300	50	55	70	70	465	95	520	1,000	2,000	404	
	300B	300	270	400	50	55	70	70	565	95	520	1,000	2,000	473	
	300C	300	260	500	50	55	80	80	675	95	520	1,000	2,000	564	
	400A	400	370	400	55	55	70	70	580	110	630	1,000	2,000	515	
	400B	400	360	500	55	55	80	80	690	110	630	1,000	2,000	611	
	500A	500	460	500	60	60	80	80	705	125	750	1,000	2,000	690	
	500B	500	450	600	60	60	90	90	815	125	750	1,000	2,000	814	

河川・道路積

河川張

河川根固め

擁

壁

カルバート

道路・一般

水

路

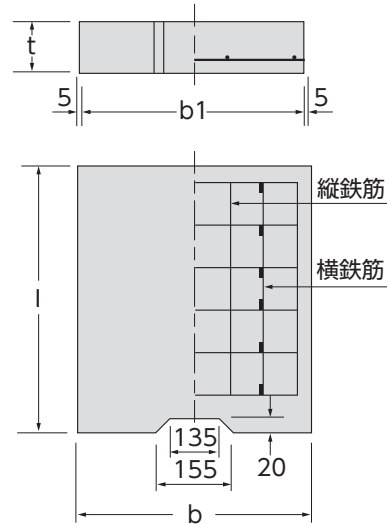
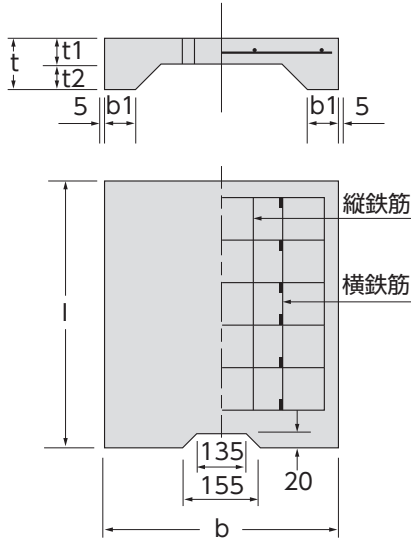
その他

6-8 落ちふた式U形側溝(縦断)

JIS A 5372

1種
(PC3型)

3種
(PC4型)



規格表

(mm)

種類	呼び名	寸法						鉄筋				参考重量 (kg)	備考
		b	b ₁	t	t ₁	t ₂	l	横鉄筋		縦鉄筋			
								径	本数	径	本数		
1種	250	362	50	90	55	35	500	4	6	4	3	28	仕入販売品
	300	412	51	95	55	40	500	4	6	4	4	32	
	400	512	51	110	62	45	500	4	6	4	5	46	
	500	622	56	125	75	50	500	4	6	4	6	63	
3種	250	362	352	90	—	—	500	D6	6	4	3	37	仕入販売品
	300	412	402	95	—	—	500	D10	4	D6	4	45	
	400	512	502	110	—	—	500	D10	5	D6	5	64	
	500	622	612	125	—	—	500	D10	6	D6	6	90	

河川・道路積

河川張

河川根固め

擁

壁

カルバート

道路・一般

水

路

その他